



[tuer.de](https://www.tuer.de)

Perfekt aus jedem Blickwinkel Garagenverbindungstüren im Designverbund

Stil und Funktion vollendet vereint



Design, Funktionalität und Vielfalt

Hier stimmt einfach alles

PRÜM Garagenverbindungstüren bieten perfekte Gestaltungsmöglichkeiten im Designverbund mit anderen Türen. Der Weg aus der Garage durch eine triste Stahltür in den Flur, den Hauswirtschaftsraum oder direkt in den Wohnbereich ist ab jetzt Geschichte.

Die modernen PRÜM Funktionstüren sind individuell mit allen Innentüren, Schiebetüren, Türen mit Lichtausschnitten und mit der Wohnungseingangstür kombinierbar. Die Vielfalt an verfügbaren Oberflächen und Farben bietet dazu den größtmöglichen Freiraum, bei gleichzeitiger Erfüllung aller gesetzlichen und technischen Anforderungen.



Schiebetür



Doppelflügelige Tür mit Lichtausschnitt



Garagenverbindungstür

Einfach wirkungsvoll: PRÜM Garagenverbindungstüren sind mit allen Türarten optisch frei kombinierbar. Egal, ob mit einer Schiebetür oder einer lichtdurchlässigen Tür mit Glasausschnitt, eine harmonische Optik ist garantiert.

Denn im Designverbund ergibt sich ein einheitliches Gesamtbild mit den anderen Innentüren der Wohnräume.



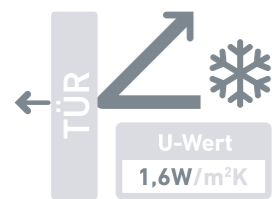
SUPER PRAKTISCH FÜR MEINE EINKÄUFE.

Dass unsere Garagentür nicht nur funktional ist, sondern auch optisch zum Interieur passt, begeistert mich jeden Tag aufs Neue. Ich liebe diese Ästhetik und das harmonische Design.“

TÜREN DIE ZU MIR PASSEN



SCHÖN UND HOCH FUNKTIONAL
 PRÜM Garagenverbindungstüren schließen perfekt und sind energieeffizient, eine zusätzliche Falzdichtung ist hierfür nicht notwendig.



Energieeffizienz inbegriffen: Im Vergleich zu einer Standard Stahltür punkten PRÜM Garagenverbindungstüren mit einem ausgezeichneten Wärmedurchgangswert (U-Wert).

Durch die besonderen Dämmeigenschaften bleibt es im Wohnbereich immer wohlig warm im Winter und angenehm kühl im Sommer.



PK2 KANTE
 Stumpf möglich



PK2 KANTE GEFÄLTZT
 Doppelfalz möglich

Noch mehr Komfort mit unserer optionalen Premiumkante. Immer ein sauberer Abschluss: Die innovative Kantentechnologie steht für höchste Strapazierfähigkeit bei besten Reinigungseigenschaften. Der kleine Radius an der Aufdeck- und Falzseite macht die Garagenverbindungstüre zum optischen Highlight.

Variantenvielfalt von ECO bis PREMIUM

Für jede Anforderung das passende Modell

Drei Varianten, die sich perfekt in jede Wohnsituation integrieren und genau die Anforderungen erfüllen, die gefragt sind.

Aktuell und zeitgemäß: Zusätzlich zur qualitativ hochwertigen Ausführung der Türen, sind alle PRÜM Garagenverbindungstüren mit der Klimaklasse 3 ausgestattet und die Zargen bestehen aus feuchtebeständigem Material. Dies sorgt für die bestmögliche Stabilität und Langlebigkeit Ihrer Garagenverbindungstüre.

ECO

Die vorteilhafte Einstiegsvariante mit besten Schallschutz- und Klimaeigenschaften.

- Schallschutzklasse 3
- Klimaklasse 3
- stabile Doppelfalzkonstruktion



COMFORT

Sicherheit groß geschrieben. Die Variante mit zusätzlicher einbruchhemmender Ausstattung.

- Einbruchschutz RC2
- Schallschutzklasse 3
- Klimaklasse 3
- stabile Doppelfalzkonstruktion



PREMIUM

Rundum sicher: Das High-Class Modell mit ergänzender Brand- und Rauchschutz-Funktion.

- Feuerschutz T30
- Rauchschutz
- Einbruchschutz RC2
- Schallschutzklasse 3
- Klimaklasse 3
- stabile Doppelfalzkonstruktion



Die Premiumkante – erstklassige Kantentechnologie für zahlreiche Einsatzgebiete



Harte Alltagsbelastungen sind unseren Türen mit Premiumkante stoßegal:

Denn die neuartige Funktionsbeschichtung mit Nullfugentechnik sorgt für einzigartige Stoßfestigkeit – und das ist nur einer von vielen Vorteilen:



Erhöhte
Stoßfestigkeit



Hohe
Reinigungsfreundlichkeit



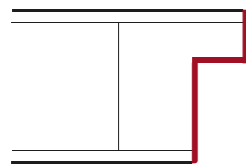
Erhöhte
Feuchtebeständigkeit



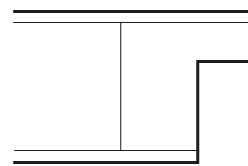
Verringerte
Verletzungsgefahr



Verbesserte
Langlebigkeit



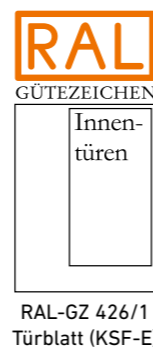
PREMIUMKANTE
Hochwertige Premiumkante
als 2 mm Dickkante



STANDARDKANTE

DIE VORTEILE DER PREMIUMKANTE AUF EINEN BLICK:

- Reduziertes Verletzungsrisiko durch abgerundete Fräsradien im Kantenbereich („Kita-Kante“)
- Sehr niedrige Schmutzanfälligkeit, Reinigung mit haushaltsüblichen Mitteln
- Reinigungsfreundlichkeit durch versiegelte Kantenoberfläche, meist rückstandslose Entfernung von Verschmutzungen möglich
- Hohe Beständigkeit gegenüber Feuchtigkeit und Chemikalien
- Hohe Beständigkeit gegenüber aggressiven Löse- und Reinigungsmitteln
- Erhöhte Stoßfestigkeit (2 mm Dickkante), Absplittern der Kante nicht möglich
- Hohe Farbbeständigkeit der Kante im Vergleich zu anderen Systemen
- Zertifizierte Kantenstoßfestigkeit E (KSF-E)





Mitten im Leben –
Stoßegal

Das Original von PRÜM
mit Nullfugentechnik

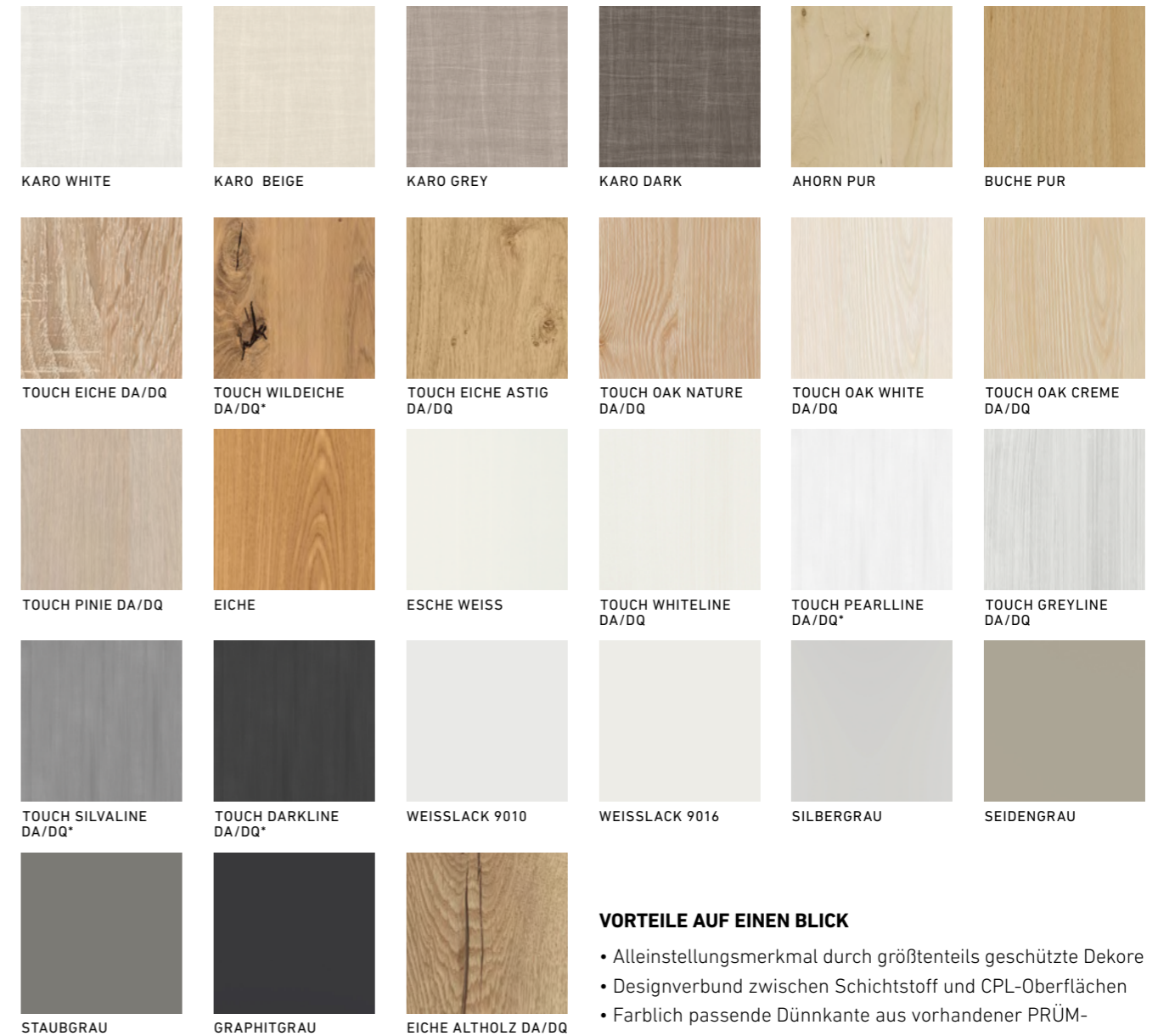
Alles zum Thema Premium-
kante finden sie hier:
premiumkante-pruem.de



KLICK


Große Bandbreite Vielfältige Auswahl an Schichtstoff und CPL 0,8 Oberflächen

Unsere Garagenverbindungstüren erhalten Sie im Standard mit einer Schichtstoff
Oberfläche in 0,8mm aus dem PRÜM DESIGN- und EXPRESS-Programm



VORTEILE AUF EINEN BLICK

- Alleinstellungsmerkmal durch größtenteils geschützte Dekore
- Designverbund zwischen Schichtstoff und CPL-Oberflächen
- Farblich passende Dünnkante aus vorhandener PRÜM-Kollektion
- Alternativ mit farblich passender oder farblich angelehnter Premiumkante
- Preisgruppe PG0 und PG2
- Lieferzeit auf Anfrage


 Die gesamte Auswahl an möglichen Schichtstoffoberflächen entnehmen sie bitte unserem PRÜM-Schichtstoffprogramm.

KLICK

*erhältlich ab 04/2023

Erstklassige Extras

Für ein Mehr an Sicherheit und Funktionalität



OPTIONAL
In stumpfer Ausführung erhältlich



OPTIONAL
GEZE ITS integriert

Die PRÜM Garagenverbindungstüren

Alle Standards und Optionen auf einen Blick

TÜRENMATRIX GARAGENVERBINDUNGSTÜREN*

	ECO	COMFORT	PREMIUM
Funktion			
T30			●
Rauchschutz			●
RC2		●	●
SK 3	●	●	●
Klima III	●	●	●
Beanspruchungs-Gruppe	S	E	E
PRÜM Standardkante	●	●	●
Premiumkante	○	○	○
Doppelfalz	●	●	●
Stumpf	○	○	○
Bodendichtung	●	●	●
TB-Maß gefälzt Min	735x1985 mm	735x1985 mm	735x1985 mm
TB-Maß gefälzt Max	1235x2235 mm	1235x2235 mm	1235x2235 mm
Dreifachverriegelung	○	○	○
Obentürschließer TS 5000	●	●	●
Obentürschließer integriert	○	○	○

● = standard ○ = optional

AUSFÜHRUNGSDETAILS

TÜRBLATT:

- Oberfläche: Schichtstoff (beidseitig gleiche Oberfläche)
- Deckplatte: Klimadeckplatte KL3
- Schloß: Einfachverriegelung PZ (optional 3-fach)
- Bänder: VX 7939/160 (gefälzt) / VX 7729/160 (stumpf) > incl. Bandseitensicherung
- Bodendichtung: Athmer Schall-Ex
- Obentürschließer (Standardlieferungsumfang) bzw. Integrierter Obentürschließer (optional)
- Keine Lichtausschnitte möglich

TÜRFUTTER:

- Oberfläche: CPL oder Schichtstoff
- Material: Futterplatte u. Bekleidung aus feuchtebeständigem MDF (bei FS > Falzbekleidung B1) - Schließblech: RC Schließblech
- Bandaufnahme: VX
- Für Obentürschließerbefestigung vorbereitet



KLICK

HIER GEHT ES ZU
UNSEREM DIGITALEN
STANDARDKANTENFÄCHER

PRÜM Garagenverbindungstüren bieten ein höchstes Maß an Design, Qualität und Sicherheit. Beim Einbau bitten wir, die klimatischen Voraussetzungen vor Ort und eine korrekte Montage, insbesondere in Bezug auf die Versiegelung des Türfutters, zu beachten. Die Öffnungsrichtung in den Wohnraum ist empfohlen. Fragen Sie für die fachgerechte Montage den Schreiner Ihres Vertrauens, für alle wichtigen Informationen zur fachgerechten Montage, folgen Sie bitte dem beigegeführten Link zur Montageanleitung.



KLICK

*Achtung: Bitte berücksichtigen Sie vor der Wahl der Modellvariante auch die Landesbauordnung in Ihrem Bundesland, die ggf. die Feuerschutzklasse T30 für Garagenverbindungstüren vorschreibt.

PRÜM-Türenwerk GmbH

Andreas-Stihl-Straße 1
54595 Weinsheim/Eifel

T +49 (0)6551/1470-01
F +49 (0)6551/1470-550
E kontakt@tuer.de
I www.tuer.de

Ein Unternehmen der Arbonia Doors

ARBONIA 
Doors

Ihr PRÜM-Fachhändler:



 **PRÜM**
Türen die zu mir passen

Stand 05/2023

Drucktechnisch bedingte Farbabweichungen
sowie Änderungen am Produkt vorbehalten.

Gestaltung: Zentral-Marketing PRÜM

Nur die mit FSC® gekennzeichneten Produkte sind zertifiziert.*



MITGLIED DER



**GÜTE
GEMEINSCHAFT
INNENTÜREN**